

## Methoden-Steckbrief: Tweedback

### Allgemeine Informationen:

Link	<a href="https://tweedback.de/">https://tweedback.de/</a>
Einsatzmöglichkeit	Digitales Tool für anonymes Echtzeit-Feedback
Zielsetzung	Kommunikation und Feedback in Echtzeit
Zielgruppe	Schüler*innen ab Klassenstufe 3
Dauer	Je nach methodischem Einsatz. Die Arbeit kann auch ein Thema über einen längeren Zeitraum begleiten.
Vorbereitung und Material	Smartphones oder Tablets, Internetzugang, Präsentationsmöglichkeit in Form eines Smartboards oder Beamers

### Beschreibung:


„tweedback“ ist ein web-basiertes Live-Feedback-System, welches den Austausch von Teilnehmenden einer Veranstaltung oder eines Bildungsprozesses ermöglicht. Tweedback verhält sich dabei wie ein Live-Chat, in welchem entweder frei geschrieben werden kann oder eine Moderation den Chat betreut und Kommentare freigeben muss. Zusätzlich zu der Funktion des Live-Feedbacks können auch Quiz erstellt werden. Tweedback ist ohne aufwändige Einarbeitung nutzbar und kann für beliebig viele Nutzer\*innen zum kollaborativen Arbeiten in Echtzeit freigegeben werden.

Tweedback ist ein datenschutzkonformes und kostenfreies Tool. Um einen Chat zu erzeugen oder an einem teilzunehmen, bedarf es keiner Registrierung. Das Tool funktioniert komplett online, d. h. es wird sowohl zur Erstellung als auch zur Nutzung Internet benötigt. Die Teilnehmer\*innen können via Smartphone, Tablet oder PC partizipieren. Dabei können sich die Nutzer\*innen auch an den Geräten abwechseln.

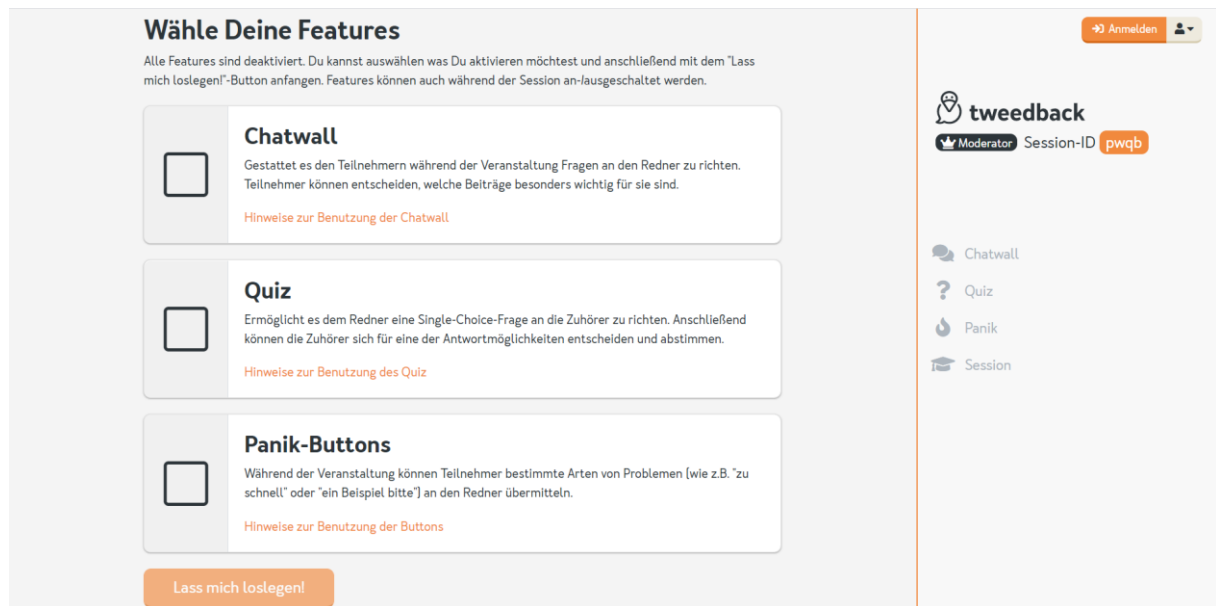
### Nutzungsmöglichkeiten:

- Live-Feedback im Chat
- Moderationsfunktion im Chat
- Erstellung von Quiz
- Nutzung von sogenannten Panik-Buttons (direktes Feedback)
- Kommentieren und Diskutieren

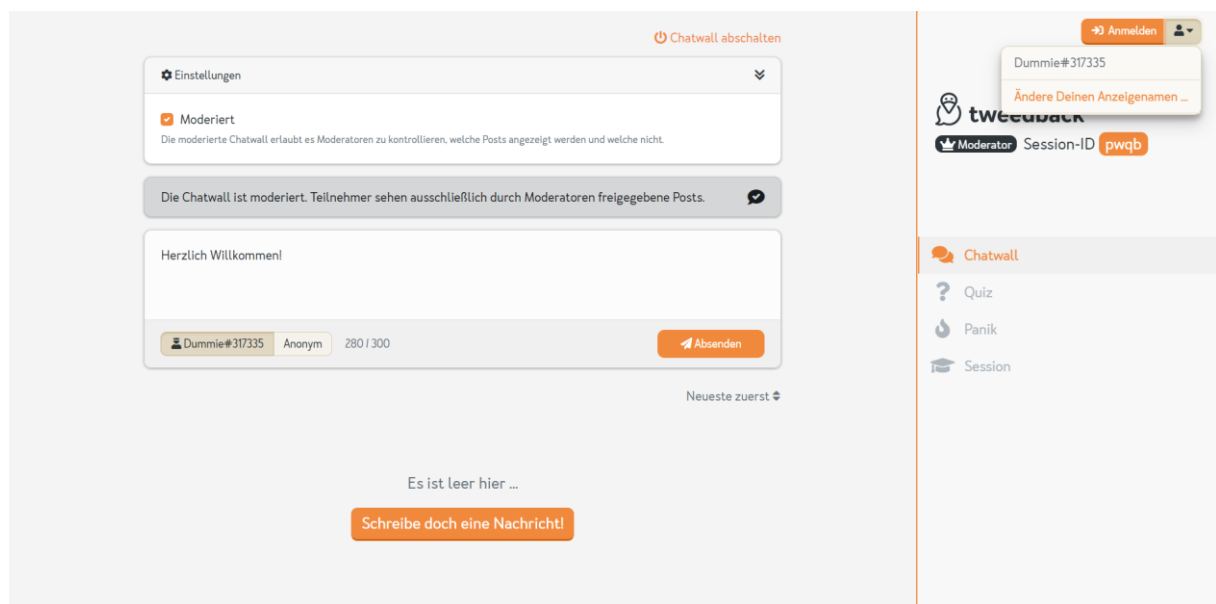
**Funktionsweise:**



Erstellen Sie einen neuen Chat, indem Sie auf „Session erstellen“ klicken. Wollen Sie einer existierenden Session beitreten, geben Sie bitte die ID oben ein.



Wählen Sie die Optionen aus, die Sie gerne nutzen möchten. Dies müssen nicht alle sein. Am rechten Rand wurde nun schon eine ID erstellt, die maximal vier Zeichen hat und somit gut zu teilen ist.



Geben Sie sich einen Namen, indem Sie oben rechts auf das Icon klicken. Entscheiden Sie, ob der Chat moderiert sein soll oder nicht. Wird er moderiert, muss jeder Kommentar persönlich freigegeben werden. Nun kann die ID geteilt und in Echtzeit kommuniziert werden.